

АНАЛИЗ КРОВИ НА СТЕАТОСКРИН

(ТЕСТ № СтеатоСкрин)

НСС

ФАМИЛИЯ ИМЯ ОТЧЕСТВО

Пол:

Возраст:

ИНЗ:

Дата взятия образца: ДД.ММ.ГГГГ

Дата поступления образца: ДД.ММ.ГГГГ

Врач: ДД.ММ.ГГГГ

Дата печати результата: ДД.ММ.ГГГГ

Исследование	Результат	Единицы	Референсные значения	Комментарии
СтеатоСкрин	*			Расчет, выполненный с помощью патентованной лицензионной программы фирмы Bio-Predictive (Франция), прилагается на отдельном бланке
Альфа-2-макроглобулин	1.14	г/л	1.32 – 3.01	
Гаптоглобин	1.34	г/л	0.35 – 2.50	
Аполипопротеин А1	1.62	г/л	1.01 – 2.23	
Билирубин общий	8.6	мкмоль/л	5 – 21	
Гамма-ГТ	48*	МЕ/л	< 32	
АлАТ	21	МЕ/л	< 31	
АсАТ	20	МЕ/л	< 31	
Глюкоза	5.1	мкмоль/л	4.1 – 5.9	
Холестерол	6.58	мкмоль/л	3.81 – 6.53	
Триглицериды	1.22	мкмоль/л	0.51 – 2.16	
ГЕМОЛИЗ В СЫВОРОТКЕ	+		ОТСУТСТВ.	+: 0,03-0,10 г/дл ++: 0,10-0,20 г/дл +++: 0,20-0,50 г/дл ++++: > 0,50 г/дл

*Результат, выходящий за пределы референсных значений

Вес=

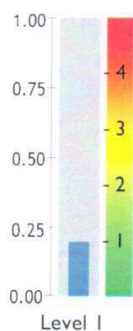
Рост=

Пациент		Биомаркеры	
Дата рождения		Дата сдачи анализов	2014-02-06
Пол		Альфа2 Макроглобулин	1.41 g/l
Возраст		Гаптоглобин	1.34 g/l
Вес	kg	Аполипопротеин AI	1.62 g/l
Рост	m	Билирубин	9 µmol/l
ИМТ	kg/m ²	Гамма ГТ	48 IU/l
		АЛТ	21 IU/l
		АСТ	20 IU/l
		Уровень глюкозы натощак	5.1 mmol/l
		Общий холестерин	6.58 mmol/l
		Триглицериды	1.22 mmol/l

Результаты тестов

SteatoScreen

SteatoScreen позволяет выявить наличие выраженного фиброза и/или стеатоза.



SteatoScreen Level I Интерпретация:

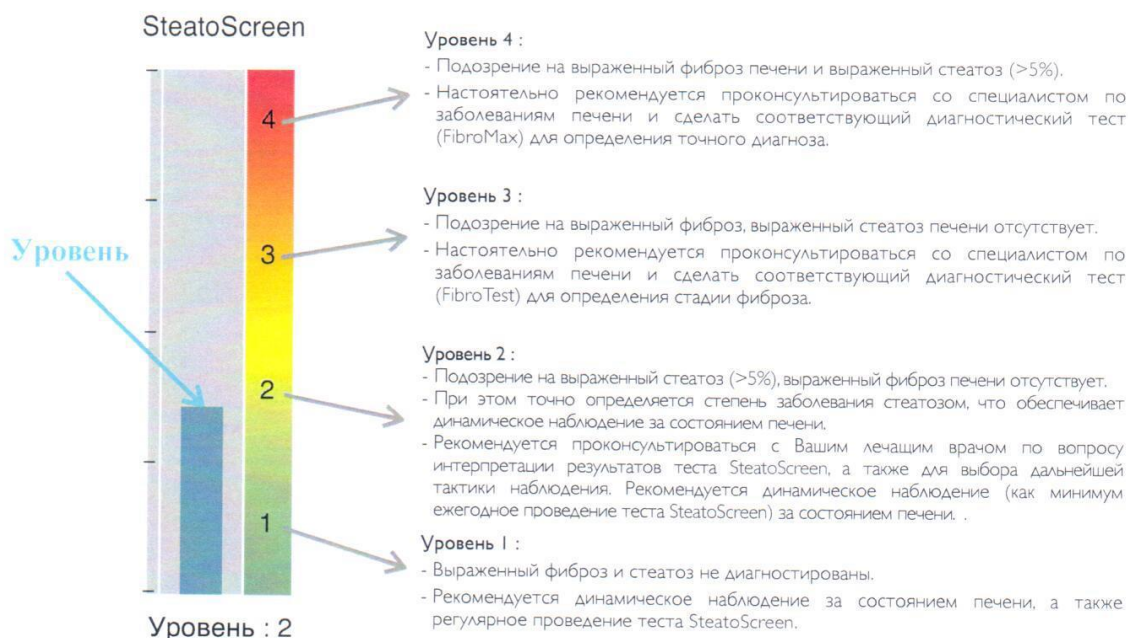
- Выраженный фиброз и стеатоз не диагностированы.
- Рекомендуется динамическое наблюдение за состоянием печени, а также регулярное проведение теста SteatoScreen.

Предосторожности по использованию и интерпретации тестов

- Соблюдение рекомендуемых компанией BioPredictive условий до и во время проведения анализов является основой получения достоверных результатов.
- Тесты не применяются при остром гемолизе, остром гепатите, острых воспалительных заболеваниях, внепеченочном холестазе.
- Посоветуйтесь со специалистом при интерпретации теста в случае хронического гемолиза или синдрома Жильбера.
- Интерпретируемость тестов не была апробирована для пациентов с трансплантированной печенью.
- Будьте внимательны при интерпретации результатов в случае выхода за нормальные значения какого-либо из показателей.
- При расхождении результатов биопсии и теста посоветуйтесь со специалистом. Причиной могут быть невозможность интерпретации теста или ошибочные результаты биопсии; например, ошибка биопсии в определении стадии фиброза отмечается в 33% случаев.
- FibroTest проводится при хронических гепатитах В и С, алкогольном и неалкогольном стеатозе.
- SteatoTest проводится при хронических гепатитах В и С, алкогольном и неалкогольном стеатозе.

Данное руководство поможет Вам интерпретировать результаты теста SteatoScreen (тест по выявлению основных заболеваний печени).
Использованные в руководстве значения являются условными и носят объяснительный характер.
Результат, полученный при подсчете Вашего теста, представлен на отдельной странице.

SteatoScreen позволяет выявить наличие выраженного фиброза и/или стеатоза.



Фиброз? Стеатоз?

Фиброз - замещение соединительной тканью структур печени, возникшее в результате воспалительного процесса в ней.
Стеатоз - жировая дистрофия гепатоцитов. Более распространенное название стеатоза - "жировая дистрофия печени".

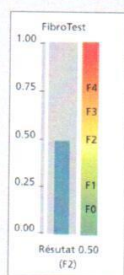
Дополнительные тесты

Компания BioPredictive также предлагает два дополнительных теста для установления более точного диагноза. Для более подробной информации проконсультируйтесь с Вашим лечащим врачом, а также зайдите на наш сайт.

FibroTest

FibroTest диагностирует фиброз печени.

- ▶ F0 отсутствие фиброза
- ▶ F1 портальный фиброз без образования септ
- ▶ F2 портальный фиброз с единичными септами
- ▶ F3 множественные портально-центральные септы без цирроза
- ▶ F4 цирроз



FibroMax

FibroMax включает в себя группу тестов для полной и точной диагностики заболеваний печени, основанной на анализах крови.

- ▶ FibroTest (диагностика фиброза печени)
- ▶ SteatoTest (диагностика стеатоза печени)
- ▶ ActiTest (диагностика активности некрОВОспалительного процесса в печени)
- ▶ NashTest (диагностика неалкогольного стеатогепатита)
- ▶ AshTest (диагностика алкогольного стеатогепатита)

Расчет данных тестов производится на основе уже имеющихся результатов анализа крови для теста SteatoScreen. Рекомендуем Вам посоветоваться по этому вопросу с Вашим лечащим врачом.

Для получения более подробной информации проконсультируйтесь с Вашим лечащим врачом.

Вся информация о наших диагностических тестах, предназначенных для специалистов по заболеваниям печени, (FibroTest™, FibroMax™) представлена на нашем сайте www.biopredictive.com

BioPredictive S.A.
40 rue du Bac
75007 PARIS
Tel : +33 1 45 44 30 64

